

第2回「新型コロナウイルス感染症拡大とその対策の静岡県立大学の学生に対する影響に関するアンケート」の回答結果について(速報)

(回答総数 1376 件 総学生数 3132 名 回答率 43.9%: 期間 令和3年4月25日~30日・集計5月2日)

昨年度(令和2年度)も、ほぼ同様の時期に、学生の皆さんの声を聞かせていただきましたが、今年度(令和3年度)も、コロナ禍の学生生活について皆さんの声をきかせていただくことができました。昨年度と異なり、今年度は学内に陽性者・濃厚接触者が生じているため、これらについても項目を含めました。今回、公表するのは、いわゆる「アンケート」部分の集計ですが、このほか、自由記述の回答もたくさんいただき、皆さんが不安を持ちつつも、大学にたくさんの期待を寄せてくださっていることが分かりました。アンケート結果を静岡県立大学のコロナウイルス感染症対策に活かしていきたいと思います。ご協力ありがとうございました(緊急支援プロジェクト 津富宏(国際関係学部)・中澤秀一(短期大学部)・木村綾(経営情報学部))

以下は、データクリーニング前の粗々の集計ですが、学生の皆さんに感謝するために、ひとまず、単純集計である「速報」を公表させていただきます。

データ全体の顕著な傾向としては

- ・感染することへの不安
 - ・公共交通機関の利用に対する不安(に伴う登校不安)
 - ・飲食店の利用に対する不安
 - ・大学キャンパスにおける感染不安
 - ・感染したらどうなるかについての不安
 - ・特に家族や知り合いにうつさないかという不安
- など多が目立ちました。

また、学生生活についての不安としては

- ・対面授業に対する不安
- ・部活動やサークル活動ができるのかという不安
- ・就職活動ができるのかという不安
- ・友達と集まる場所をどうやって確保するのかという不安

などがありました。

今年度は、対面及びオンライン授業の提供や学内の感染対策は、昨年度よりスムーズに行われ、また、アルバイト状況も改善しており、全般的には、学生生活は安定してきています。一方、本調査は、第四波が到来している時期に行われたので、感染に対する不安は昨年度同様に高いように思われます。大学が授業関連の手当てがある程度行った結果、部活動など社交に関する欲求・不安が上位に来るようになりました。

さらに詳細な分析をすることで、いろいろな状況が分かってくると思います。一方、状況は刻々と変化しますので、このアンケートが捉えた「現状」はすでに過去のものとなりつつあり、分析担当者としては、来年度も定点観測として改めて調査を行わせていただく必要を感じています。その際は、ぜひ、ご協力下さい。(分析担当者 国際関係学部 津富・短期大学部 中澤)

調査結果の要点

回答者

学年

・回答学年の比率は、1年 36.2%、2年 25.6%、3年 17.9%、4年 12.3%と漸減しており、学年が若いほど、関心が高いことがわかる。

*昨年度は、それぞれ、31.6%、23.4%、18.3%、16.6%。

学部

・国際関係学部 24.1%、看護学部 18.5%、薬学部 17.2%、経営情報学部 14.1%の順で、看護学部が本来の比率より高く、問題意識が高いことが分かる。

*昨年度は、それぞれ、27.4%、20.8%、19.9%、15.4%。

性別

・女性 72.9%、男性 27%で、女性の関心が高いことがわかる。昨年度以上に性差がある。

*昨年度は、それぞれ、68.2%、31.5%。

住まい方

・実家・親元が 51.5%、一人暮らしが 44.7%で、この二つでほぼ全体を占める。昨年度と大きな差はない。

*昨年度は、それぞれ、49%、46.8%。

相談相手

・家族。親戚が 81.6%、大学の友人が 59.3%、地元の友人が 55.4%。昨年度同様、地元の友人が、大学の友人に匹敵して多いのが特徴的。

*昨年度は、それぞれ、85.1%、55.7%、51.4%。

・相談相手が「いない」学生が 2%

*昨年度は 2.9%

感染関連の不安

○コロナウイルス感染についての不安

・「感染するおそれ」についての不安は、非常に不安、不安、少し不安を合わせて 84.9%。昨年度と大きくは変わらない。

*昨年度は、88.3%

・感染不安は、電車、飲食店、バス、大学について、「非常に不安」が 28.6%、20.6%、18.4%、16.4%。非常に不安、不安、少し不安を合わせて、82.9%、84%、71.3%、78%。感染不安は、昨年度よりかなり下がっているが依然として高い。今年度はキャンパスがオープンにされた時点での調査のため、大学についても質問したところ、上位に入った。

*昨年度は、電車、バス、飲食店について、非常に不安が、53.2%、46.7%、39%。非常に不安、不安、少し不安を合わせて、94.4%、90.7%、92%。

○感染後の不安

・「感染したらどうなるか」についての不安は、非常に不安、不安、少し不安を合わせて 94.6%。昨年度と大きくは変わらない。

*昨年度は、96.2%

・「家族や知り合いにうつさないか」という不安は非常に高い。非常に不安、不安、少し不安を合わせて 95.6%。昨年度と大きくは変わらない。

*昨年度は、96.4%

○濃厚接触者・陽性者

・濃厚接触者になったことがある学生は 2.3%、陽性者になったことがある学生は 0.4%、

・自分が接する可能性のある人が濃厚接触者になったことがある学生は 16.7%、自分が接触する可能性のある人が陽性になったことがある学生は

7.2%。

・濃厚接触者は、自分や周囲の人の体調が気になり、気持ちがしんどく、学校にすぐに報告し、周囲の人に率直に話し、助けてもらった者が多い。

学生生活についての不安

・「部活動やサークル活動ができるのか」についてのみ「非常に不安である」が最上位(24%)。学生生活についての不安は昨年度に比べ改善。

*昨年度は、「きちんと授業が実施されるのか」、「オンライン授業が無事実施されるのか」、「予定どおり資格や免許が取得できるのか」、「企業がインターンシップを受け入れるか」、「就職活動ができるか」、「部活動やサークル活動ができるのか」については、「非常に不安である」が最上位(それぞれ、39%、31%、35%、21%、33%、25%)。

・「きちんと授業が実施されるのか」、「友達と集まる場所をどうやって確保するか:」は、「非常に不安である」、「不安である」、「少し不安である」を合わせて、それぞれ、65.2%と65.6%とほぼ3分の2。前者は大きく減少、後者については昨年度並み。

*昨年度は、それぞれ、83.5%、67.6%。

ネット環境

・「無制限のwifi環境がない」学生が12.7%、「自宅にwifi環境がない」学生が2.5%、「その他」の学生が0.4%いる。昨年度に比べ改善。

*昨年度は、それぞれ、18.6%、3.1%、1.1%

・カメラ付きPCを持たない学生が4%、PCを持たない学生が2%。昨年度に比べ改善。

*昨年度は、それぞれ、19.6%、5.9%。

・スマホを持たない学生は0.1%(1人)いるが、PCはもっている。ただし、この学生は自宅にwifi環境はない。

*昨年度は、0.2%(3人)

収入関連

○学生生活を支えている収入

・保護者収入が5割以上の学生が46%、アルバイト収入が5割以上の学生が11%(1376人中150人)。昨年度よりいずれも減少し、バランスが取

れてきている。

*昨年度は、それぞれ、57%、18%。

○収入に関する不安

・保護者の収入、自分の収入が減るのではないかと不安な学生が、前者について48%、後者について45%。昨年度よりかなり減少。

*昨年度は、それぞれ、69%、62%

・経済的な理由で学業が続けられなくなるのではないかについて、非常に不安な学生は7.5%。

*昨年度は10.9%。

○アルバイト

・アルバイトをしていた学生は84%。昨年度より増えている。飲食、販売、教育関係が多い。

*昨年度は75%。

○収入の減少

・(一年生を除く学生のうち)、58%の学生の収入が減少。昨年度より改善。

*昨年度は65%

アルバイト収入の減少

・アルバイトをしていた学生のうち49%が減少。減少した学生のうち17%が収入がゼロになった。昨年度より改善。

*昨年度は、それぞれ、85%、44%。

・アルバイトの減収額は、減収した学生のうち月当たり4万円未満の減少が84%。

保護者の収入の減少

「大きく減少した」学生が5.4%、「すこし減少した」21.1%と合わせると26.5%、「分からない」を除くと減少した学生は43.9%で、昨年度よりも改善している。

*昨年度は、それぞれ、7.7%、28.4%、36.1%、59%。

心や人間関係についての不安

・「友だちと会えるか」「自分の心の調子が悪くならないか」「友だちの心の調子が悪くならないか」「友だちとの関係が維持できるか」について、「非常に不安」「不安」「少し不安」を合わせると、74.3%、61%、57.3%、54.4%で、過半数を超える。「友だちと会えるか」を除き、全般としては悪化している。

*昨年度は、79.1%、55.3%、55.3%、37.2%。

・家族と同居している学生のうち「家族との関係が悪くならないか」について「非常に不安」な学生は 6.3%、パートナーと同居している学生のうち「パートナーの関係が悪くならないか」については 5.3%、ひとり暮らしの場合「孤独にならないか」については 17.1%で、昨年度より改善。

*昨年度は、それぞれ、9%、10.4%、20.5%

本学のコロナ対策について

満足度

・「非常に満足している」、「満足している」、「少し満足している」を合わせて 43.5%、「まったく満足していない」と「あまり満足していない」を合わせて 27.3%で、昨年度より悪化している。

*昨年度は、それぞれ、51.7%、21.1%

授業

・「非常に期待する」「期待する」「少しだけ期待する」を合わせると、「一部の授業は学校で行う」、「すべての授業をオンラインで行う」「すべての授業を学校で行う」について、「非常に期待する」「期待する」「少しだけ期待する」を合わせると、67.4%、53.4%、27.7%で、昨年度よりも、対面授業に許容的になっているが、オンライン授業への需要も高い。

*昨年度は、それぞれ、41%、76.6%、15.7%。

その他サービス・支援

・「非常に期待する」「期待する」「少しだけ期待する」を合わせると、「図書館を使える」80.3%、「学食を使える」67.7%、「学校での授業はしないが、学校構内への一部立ち入りを認める」66%、「クラブ・サークル活動を通常通り行える」53.3%、「キャリア支援センターを使える」53.1%、「医務室や健康支援センターを使える」51.9%で過半数を超える。昨年度とは、かなり入れ替わっており、サービス・支援ニーズが代わっているように思われる。

*昨年度は、「オンライン相談窓口をつくる」69%、「図書館を使えるようにする」67%「(学校での授業はしないが)学校構内の一部への立ち入りを認める」59%が過半数を超えた。

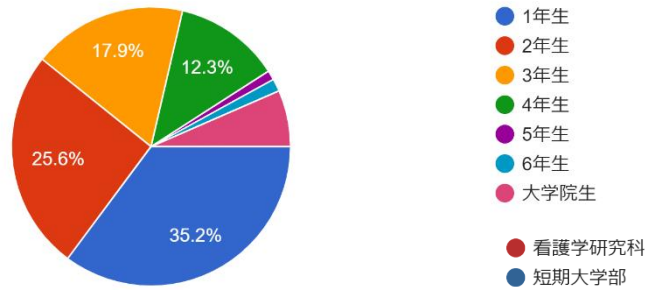
1年生の不安

・一年生の不安としては、「授業にうまくついていけるか」「履修科目の選択がうまくできているか」「クラブ・サークルにはいれるか」「友達ができるか」の順で、「非常に不安である」が最上位である。

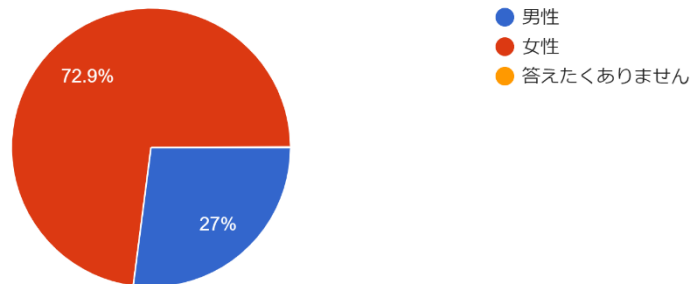
*昨年度は、「授業にうまくついて行けるか」、「友だちができるか」、「履修科目の選択がうまくできているか」、「クラブ・サークルにはいれるか」、「大学が困りごとをサポートしてくれるのか」の順で、「非常に不安」が最上位である。

以下、集計結果

学年を教えてください
1,376 件の回答

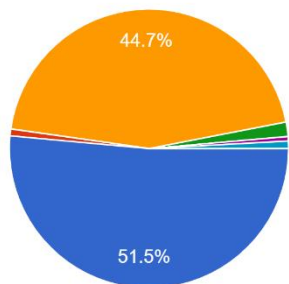


性別を教えてください
1,376 件の回答



住まい方を教えてください

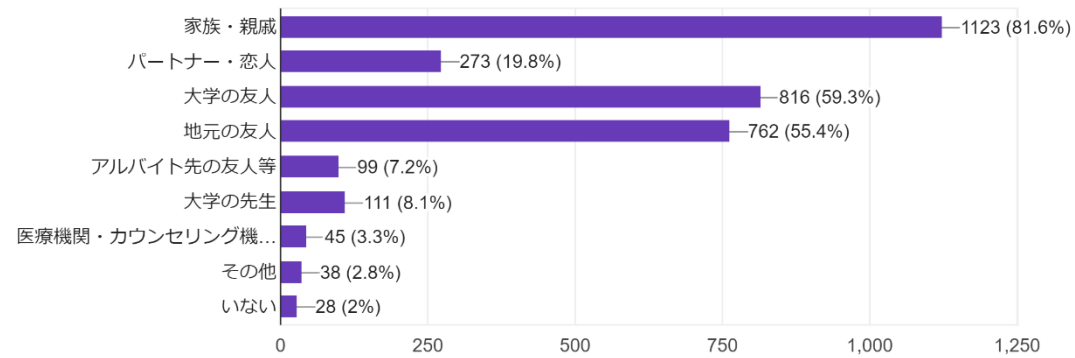
1,376 件の回答



- 実家・親元
- 親戚の家
- ひとり暮らし
- パートナーと同居
- シェアハウスあるいは友人と同居
- その他

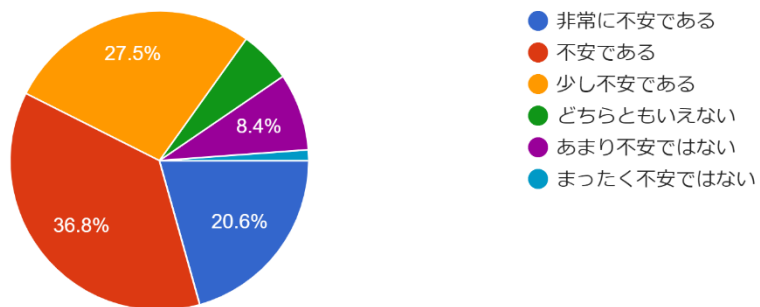
不安なときに、相談相手になってくれる人は誰ですか（複数回答）。

1,376 件の回答

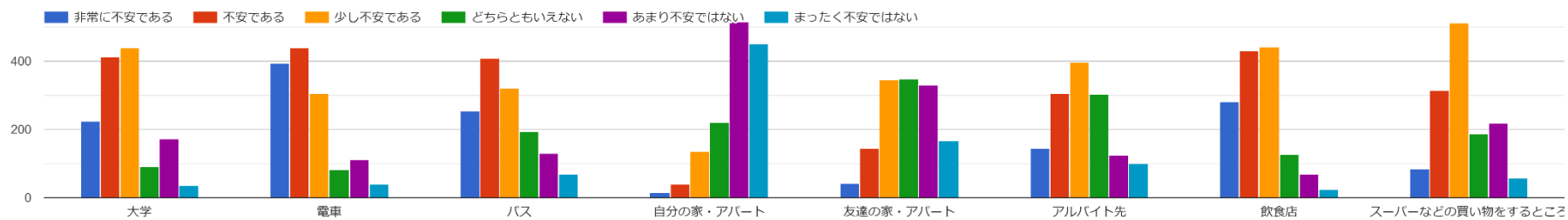


新型コロナウイルスに感染するおそれについてどのくらい不安ですか(感染したらどうするかではなく、感染することについて不安)

1,376 件の回答

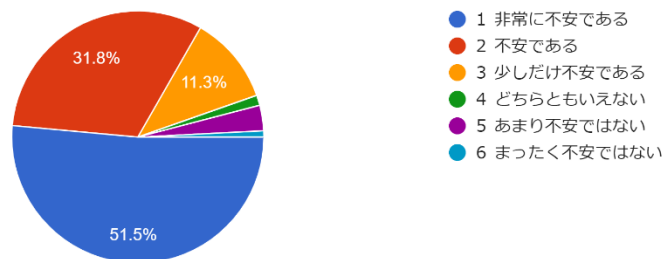


次の場面での感染の不安はどのくらいありますか

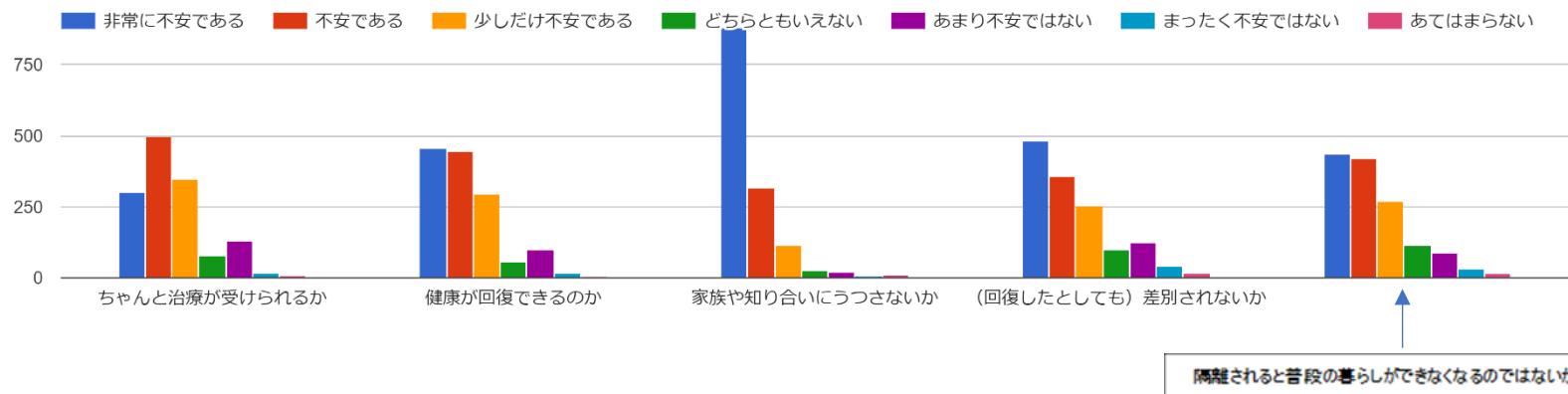


新型コロナウイルスに感染したらどうなるかについてどのくらい不安ですか

1,376 件の回答

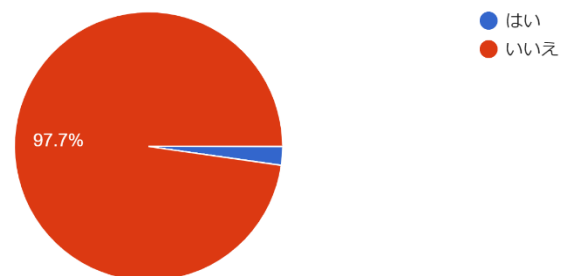


新型感染ウイルスについて感染したら次のことはどのくらい不安ですか

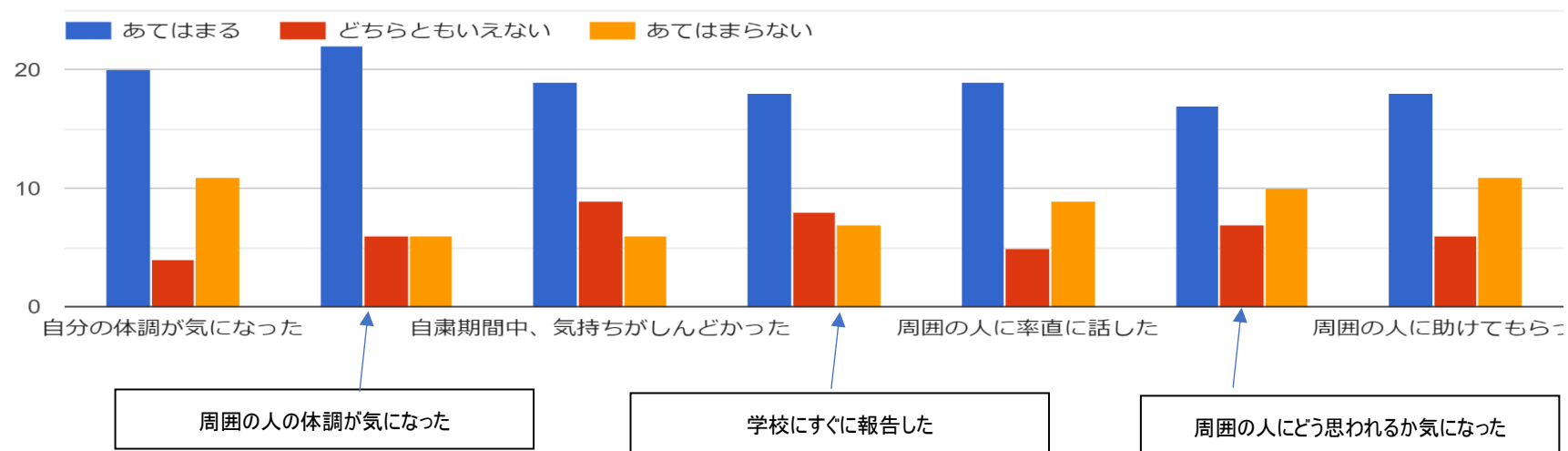


自分が、新型コロナウイルス感染症の濃厚接触者になったことはありますか

1,376 件の回答

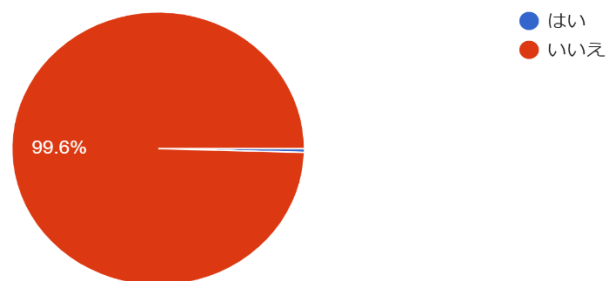


濃厚接触者になったことがある人だけ教えてください。当てはまるものすべてに○をつけてください。

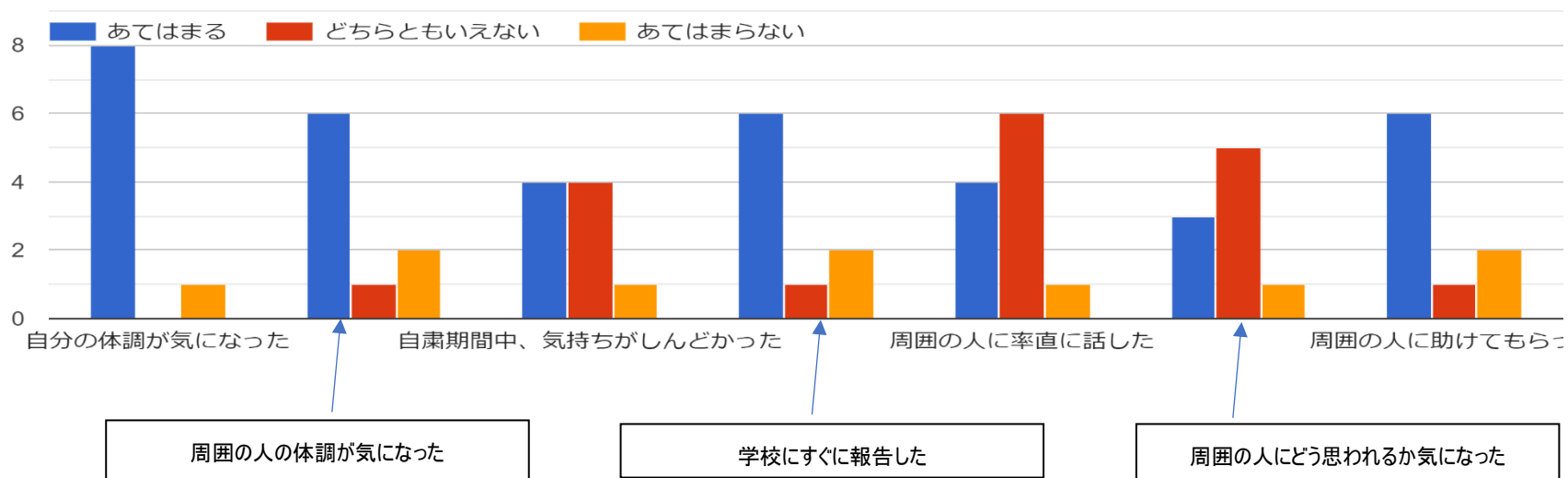


自分が、新型コロナウイルス感染症のPCR検査で陽性になったことはありますか

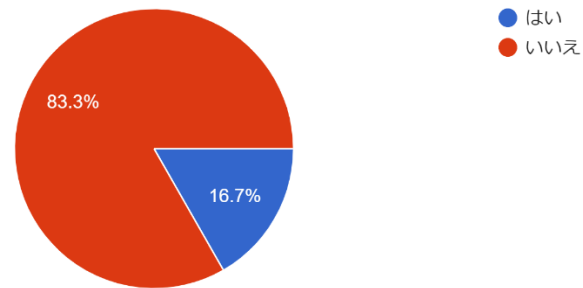
1,376 件の回答



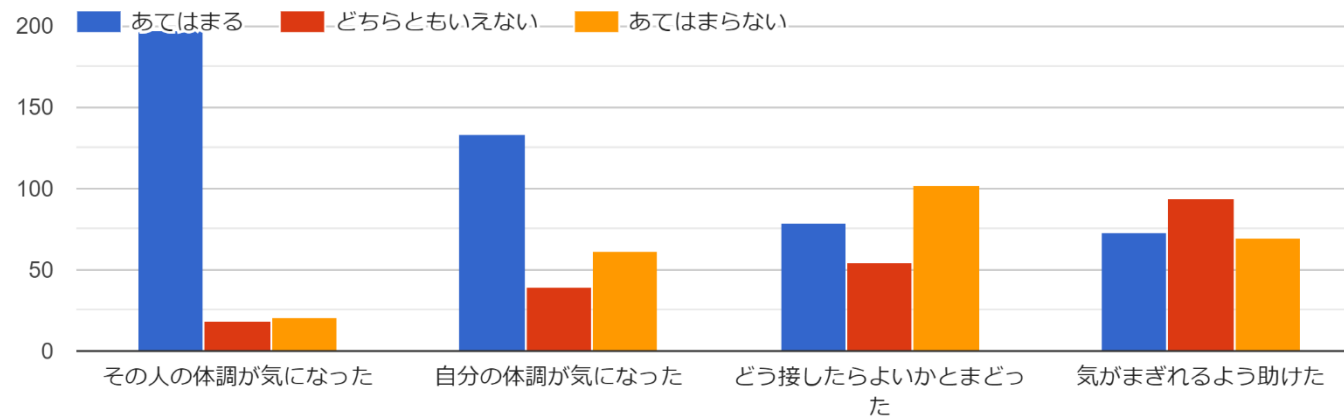
陽性になったことがある人だけ答えてください。当てはまるものすべてに○をつけてください。



自分が接触する可能性のある人が、新型コロナウイルス感染症の濃厚接触者になったことはありますか
1,376 件の回答

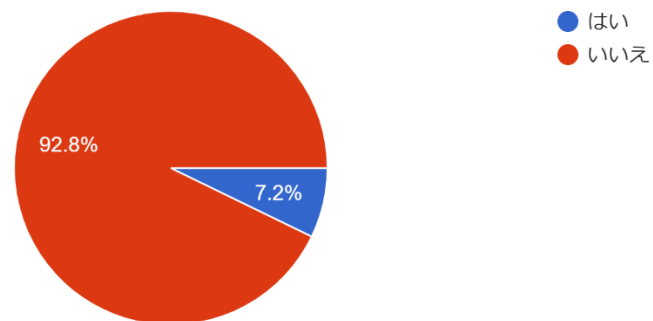


自分が接触する可能性のある人が、新型コロナウイルス感染症の PCR 検査で濃厚接触者になったことがある人だけ教えてください。当てはまるものすべてに○をつけてください。

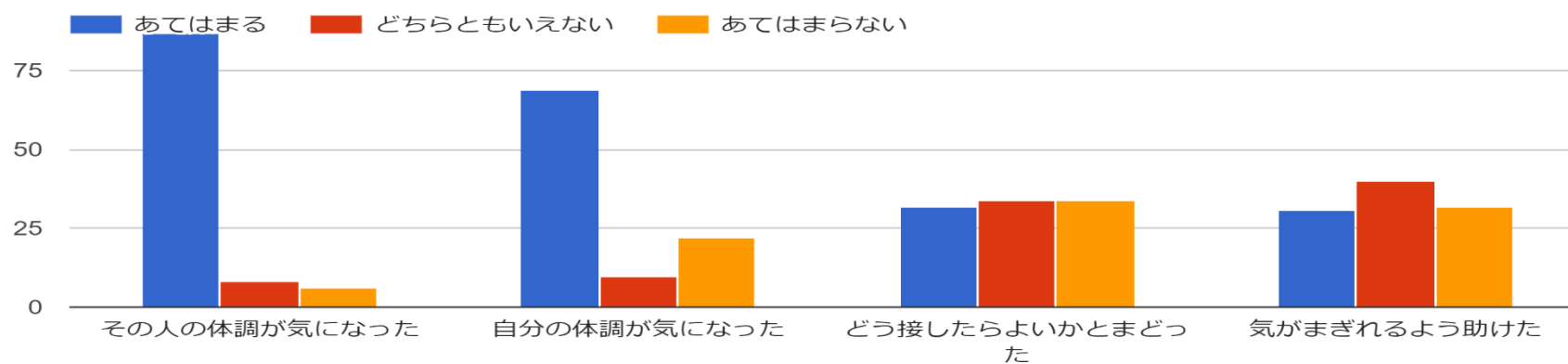


自分が接触する可能性のある人が、新型コロナウイルス感染症のPCR検査で陽性になったことはありますか

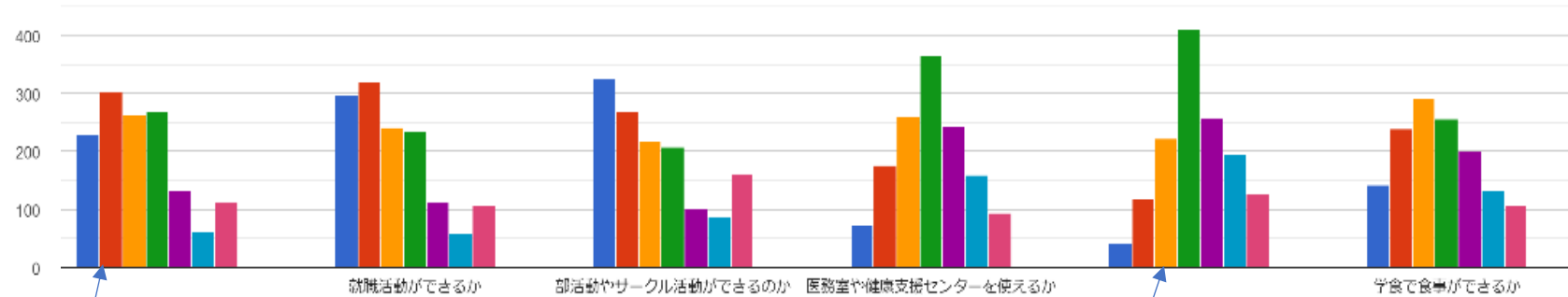
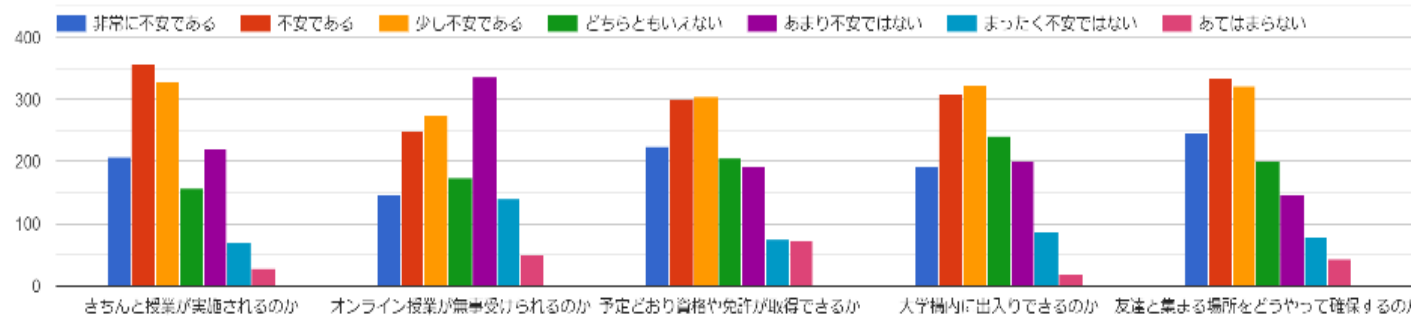
1,376 件の回答



自分が接触する可能性のある人が、新型コロナウイルス感染症のPCR検査で陽性になったことがある人だけ教えてください。当てはまるものすべてに○をつけてください。



学生生活に関して、次のようなことはどのくらい不安ですか

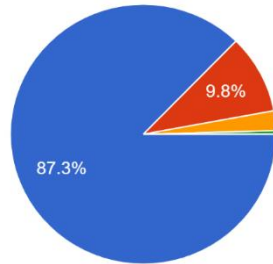


企業がインターンシップを受け入れるかどうか

大学でのカウンセリングを受けられるのか

自宅のネット環境についてお尋ねします

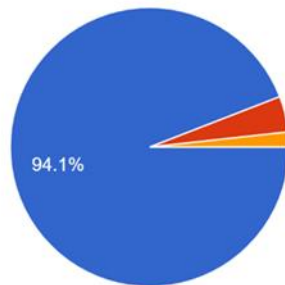
1,376 件の回答



- 無制限のwifi環境がある（オンライン授業に不安はない）
- 制限有のwifi環境がある（オンライン授業に不安がある）
- 自宅にwifi環境はない
- その他

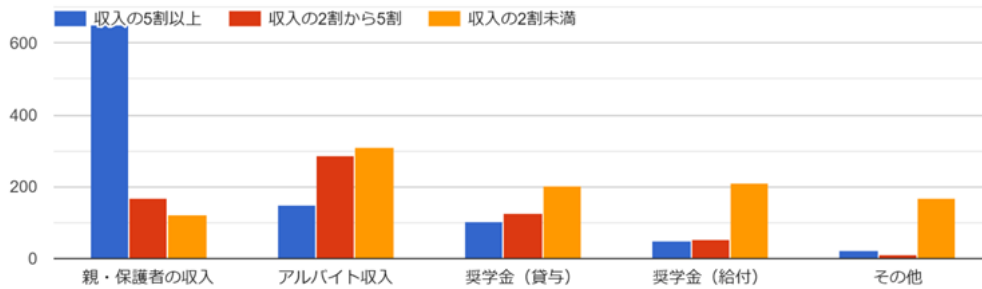
自宅のパソコン環境について尋ねます

1,376 件の回答

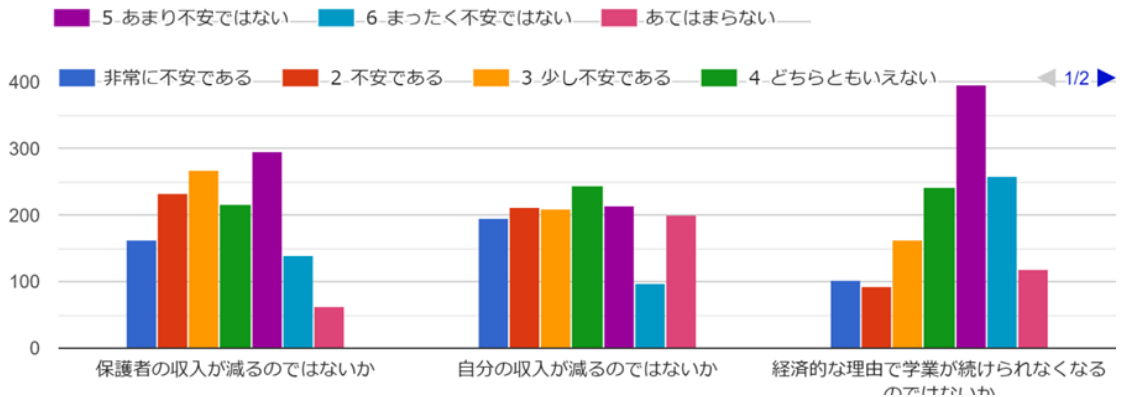


- PCはある。カメラもある。
- PCはある。カメラはない。カメラ付きでない
- PCがない

あなたの学生生活を支えている収入源について教えてください（1年生は除く）（複数回答）

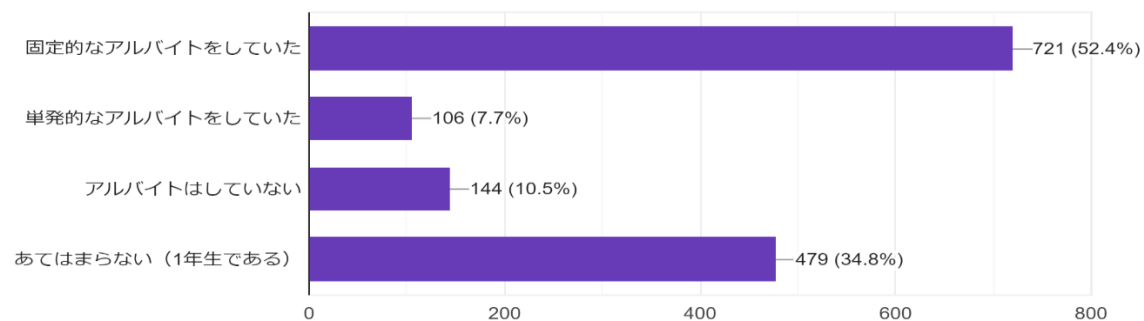


次のことはどのくらい不安ですか



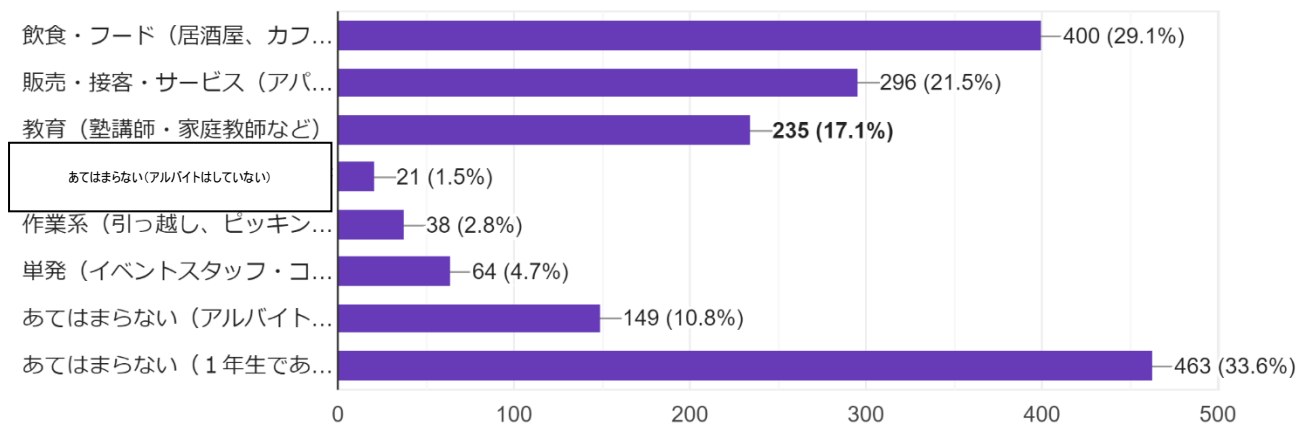
アルバイトをしていた方（1年生を除く）に質問です（複数回答）

1,376 件の回答



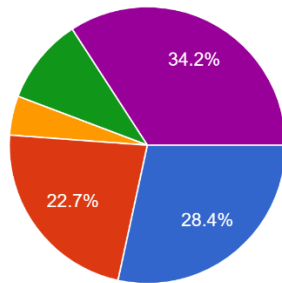
アルバイトをしていた方に質問です。その職種・仕事内容は何ですか（複数回答）。

1,376 件の回答



あなたのアルバイト収入の状況は、この感染症によって、どのような影響を受けましたか

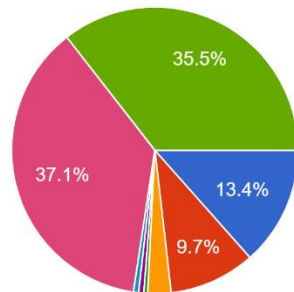
1,376 件の回答



- 増加または変化なし
- 減少 ゼロにはなっていない
- 減少 ゼロになった（雇用先の休業ないし失業）
- あてはまらない（アルバイトはもともとしていない）
- あてはまらない（一年生である）

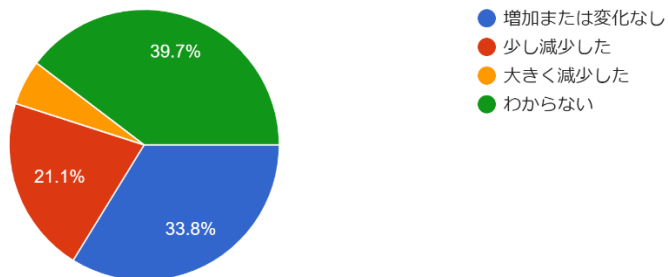
収入が減少した方に聞きます。月収で見ても、いくら減少しましたか。

1,376 件の回答

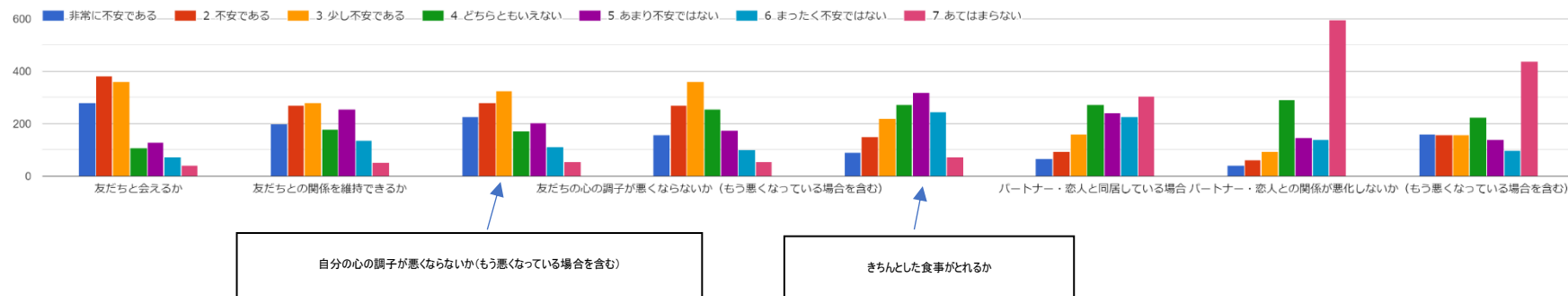


- 2万円未満の減少
- 2万円以上4万円未満の減少
- 4万円以上6万円未満の減少
- 6万円以上8万円未満の減少
- 8万円以上10万円未満の減少
- 10万円以上の減少
- あてはまらない（アルバイトをしていないか、収入は減少していない）
- あてはまらない（一年生である）

この感染症拡大が始まってから、あなたの親ないし保護者の収入は、この感染症拡大によってどのような影響を受けましたか

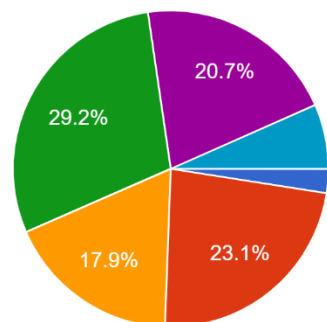


心の調子や人間関係について、次のようなことはどのくらい不安ですか



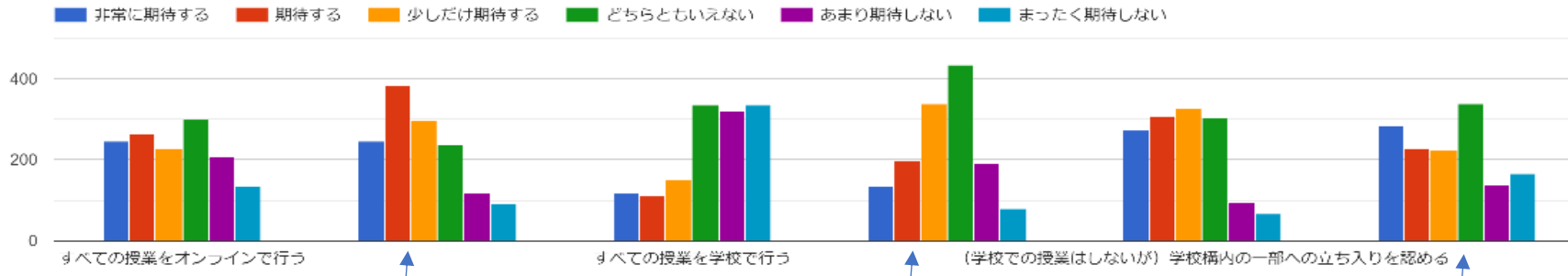
本学の新型コロナウイルス感染症に伴う対策について、どう感じていますか

1,376 件の回答



- 非常に満足している
- 満足している
- 少し満足している
- どちらともいえない
- あまり満足していない
- まったく満足していない

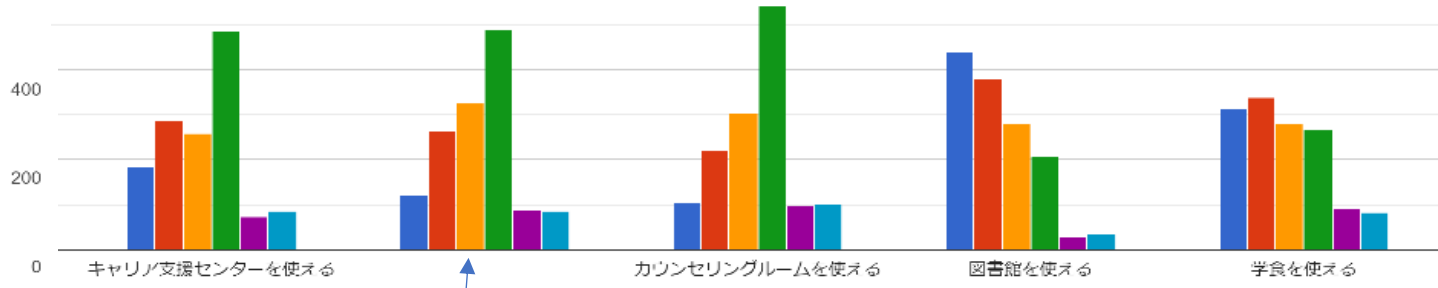
(新型コロナウイルス感染症の状況が現状のままとして) 次のことをどのくらい期待しますか



一部の授業は安全を確保しつつ学校で行う

不安な点を相談できるオンライン相談窓口をつくる

クラブサークル活動を通常通り行える



医務室や健康支援センターを使う

一年生だけに聞きます。次のことはどのくらい不安ですか。

